



వాక్స్ సాండ్.. నయా ట్రెండ్

ఒత్తయిన వీకల్డ్ చిట్టి కొవ్వొత్తుల వెలుగు కాంతిని వెదజల్లడంతోపాటు ఇంటికి అందాన్ని అందిస్తుంది. సందర్భం ఏదైనా కొవ్వొత్తులతో కూడిన అలంకరణలు ఎప్పుడూ ప్రత్యేకంగానే ఉంటాయి. వీకల్డిని పార డోలానికే కాదు ఈమధ్య కొవ్వొత్తులు అలంకరణలోనూ భాగమయ్యాయి. ఇందుకోసం రకరకాల ఫ్లేవర్లు, రంగులు, కస్టమైజ్డ్ కొవ్వొత్తులు కూడా అందుబాటులోకి వచ్చాయి. తాజాగా ఈ కొవ్వొత్తుల ట్రెండ్ని బీటీ వేసూ మార్కెట్లో చూడవచ్చు. వాక్స్ సాండ్. కొవ్వొత్తులు తయారుచేసే మైనంతో చేసిన ఈ సాండ్ చూసేందుకు అచ్చంగా ఇసుకను పోలి ఉంటుంది. దీన్ని అందమైన గ్లాసులు, గిన్నెలు, చిట్టిపాట్ల కుండలు.. ఇలా దేంట్లో అయినా పోసి వెలిగించేయడమే. ఈ మైనపు ఇసుకలో రీవిగ నిల్వడానికి ప్రత్యేకంగా తయారు చేసిన వత్తులు కూడా అందుబాటులో ఉన్నాయి. ఈ సాండ్ కూడా రకరకాల రంగులు, ఫ్లేవర్లలో లభిస్తున్నది. జాస్మిన్, లావెండర్ వంటి గుబాళించే ఫ్లేవర్లతో ఇంటి వాతావరణాన్ని ఆహ్లాదంగా మారుస్తుంది. ఈ సాండ్ సీటిలో తడవడం, అందువల్ల అందమైన సీటి తొట్టిల్లోనూ దీనిని పోసి దీపాలు పెట్టేయచ్చు. ఈ మైనపు ఇసుక ఆన్లైన్లోనూ అందుబాటులో ఉంది. ఇంకెందుకు ఆలస్యం.. మీరూ మీ ఇంటిని అలంకరించుకోడానికి దీన్ని ట్రై చేసేయండి!



నమస్తే తెలంగాణ

జిందగీ II

హైదరాబాద్ | గురువారం 9 మే 2024 www.ntnews.com

'ఎల్లిపోతావుర మనిషి... ఏదో ఓనాడు ఈ భూమి వదిలేసి' పాట కొవిడ్ కాలంలో రెండు తెలుగు రాష్ట్రాలే కాకుండా దేశ విదేశాల్లో ఉన్న తెలుగు వాళ్లందరినీ కుదిపేసింది. పాలమూరు తత్వగీతాల వారసత్వంలాంటి ఆ పాటతో తెలంగాణ బిడ్డ స్వాతి రెడ్డి ప్రపంచానికి పరిచయమైంది. 'నా ముద్దుపేరు పెట్టుకున్నా స్వాతి రెడ్డి' అంటూ ఇప్పుడు ప్రతి పెండ్లింట డీజే పాట్లె ప్లేప్లలేయిస్తున్నది. ప్రవాసంలో ఉంటూ తెలుగు జానపద బాణీలు ఆలపిస్తున్న పాలమూరు పల్లెదనం గురించి ఆమె చెబుతున్న జ్ఞాపకాల స్వాతి చినుకులు..

పాటల తారీఖలారీ స్వాతి చినుకులు

మహబూబ్ నగర్ జిల్లా వెలుగొండ మా సొంతూరు. నేను పుట్టింది, పెరిగింది మాత్రం నాగర్ కర్నూలులో. చిన్నప్పటి నుంచి పాటలు పాడే దాన్ని. అప్పట్లో గాయనిగా ఎదగాలన్న కోరికేమీ ఉండేది కాదు. మహబూబ్ నగర్ లో డిగ్రీ చదివాను. కాలేజీ రోజుల్లో ఆడియో క్యాసెట్లకు మంచి మార్కెట్ ఉండేది. జానపద పాటలు బాగా వినిపించేవి. డిగ్రీలో ఉన్నప్పుడు అవకాశం వచ్చినప్పుడల్లా పాడేదాన్ని. పాటల రచయిత రామస్వామి గారు నాకు ఎక్కువగా అవకాశాలు ఇచ్చారు. ఎన్ని పాటలు పాడాలో లెక్క లేదు. కానీ, 'తోడగవయ్య గాజుల శిల్పి, అమ్మతోడు మామ నేను అడిగిదాన్ని కాదు, మూడు వందలిస్తా.. ముక్కుకు ముక్కెర తెప్పన' పాటల్ని జనం బాగా పాడు కున్నట్లు గుర్తు. నేను పాడిన 'పల్లె కోలాటం, ఇంట కోలాటం' ఆల్బమ్ కి మంచి ఆదరణ వచ్చింది. అలా అవకాశం వచ్చినప్పుడు పాడేదాన్ని. మిగతా రోజుల్లో సంగీతం నేర్చుకునేదాన్ని. మహబూబ్ నగర్ లో సరస్వతమ్మ దగ్గర కర్ణాటక సంగీతం నేర్చుకున్నాను. ఆమె దగ్గరే లలిత సంగీతం అభ్యసించాను. పీఠెడ్డిలో హైదరాబాద్ వచ్చేదాన్ని. తెలుగు విశ్వవిద్యాలయంలో ఏకైకంజనీ గారి దగ్గర లైట్ మ్యూజిక్ నేర్చుకునేదాన్ని.

ప్రవాస గీతం

పెండ్లి తర్వాత ఇంగ్లండ్ వెళ్లా. మా ఆయన సరేందర్ రెడ్డి అక్కడ ఇంటికి ఉద్దేశ్యం. పెండ్లిమాపుల్లోనే 'నాకు పాటలు చాలా ఇష్టం' అని ఆయనతో చెప్పాను. వివాహం తర్వాత పాడాలని ఉండ న్నాను. 'మంచిదే కదా. తప్పకుండా పాడు' అని పాటకు మాట ఇచ్చారు. ఆయన సపోర్ట్ వల్లే ఇప్పటికీ పాడగలుగుతున్నాను. యూకేలో ఉన్నప్పుడే యాదాద్రి ఆలయ వైభవం గురించి 'యాది లోకి వచ్చాక యాదన్న' ఆల్బమ్ పాడారు. 'నేల తల్లికి వందనం' ఆల్బమ్ లో 'నేలతల్లి వందన మమ్మా' అనే పాట పాడారు. 'ఊరే మన కన్నతల్లిదా' పాట పాడారు. తెలంగాణ ప్రభుత్వం నిర్వహించిన ప్రపంచ తెలుగు మహాసభల సందర్భంగా 'తెలుగు నేలకు పూలమాల' అనే ఆల్బమ్ చేశాను. ఆ మహాసభలకు నాకూ ఆహ్వానం అందింది. సంతోషంగా హాజ రయ్యాను.

ముద్దుపేరు ముచ్చట

నా పాటలన్నీ సందేశాత్మకమే. 'ఎప్పుడూ ఇవేనా?' అని చాలామంది అంటున్నారు. నా మైండింగ్ తగ్గ పాటలు చేస్తున్నానని చెబుతూ వచ్చారు. వాళ్ల కోసం కూడా చేద్దామని ఫోన్ సాంగ్స్ మీద మళ్లీ ఫోకస్ చేశాను. 'నా ముద్దుపేరు పెట్టుకున్న స్వాతి రెడ్డి' పాట పాడారు. ఈ పాటలో ఏమీ ఉండదు. జస్ట్... ఆ బీటీని ఎంజాయ్ చేస్తున్నాను. స్వాతి రెడ్డి పాటలో మస్త్ పేమనీ ఆయ్యాను.

అనిచలేదు. నా పాటలన్నీ సందేశాన్నిచ్చేవే. నాకు ఎవరితో కలిసి పనిచేయడం ఆనకూ లంగా ఉంటుందో వాళ్లతో కలిసి పనిచేస్తాను. అందుకే కొంతమంది మ్యూజిక్ డైరెక్టర్స్, రైటర్స్ తోనే పని చేస్తున్నాను. టీమ్ గారికి సఫ్ట్ వేర్స్ 'ఎల్లిపోతావురా మనిషి' పాట రాయించుకున్నాను. కొవిడ్ సమయంలో ఆ పాట చేశాను. అది బాగా వైరల్ అయింది. ఎంతో మందిని కదిలించింది. నాకూ సంతోషమిచ్చింది. అలాంటి పాటల కోసం ఇప్పుడు కూడా కొన్ని ప్రాజె క్టులు చేస్తున్నాను.



స్వాతంత్ర్యం ఇచ్చింది. ఇక్కడి తెలుగువాళ్ల మాతృ భాషను ఎంతో ఇష్టపడతారు. ఆ ఇష్టంతోనే నన్ను ప్రోత్సహిస్తున్నారు. వాళ్ల సహకారంతో యూట్యూబ్ ఛానెల్ Swathi Reddy UK నడుపుతున్నాను. ప్రపంచంలో ఎక్కడెక్కడో ఉన్న తెలుగు వాళ్ల దీనిని అడర్స్ చేస్తున్నాను. మా పిల్లలు పెద్దవాళ్ల అయ్యారు. వాళ్లను చూసుకుంటూ, ఉద్దేశ్యం చేసుకుంటూ పాటల కోసం పనిచేస్తున్నాను. ఆరు నెలల నుంచి పుల్ బీటీగా ఉన్నాను. ఇంటి బాధ్యతలు వదులుకో కూడా, ఇష్టమైన సంగీతంతో జర్నీ చేస్తున్నాను. ఈ ప్రయాణంలో మా ఆయన ప్రోత్సాహం ఇప్పటికీ కొనసాగుతుండటం నా అదృష్టం.

పాటే నా ప్యాషన్

ఈ పాటే ప్రపంచంలో నేను ఆనకు న్నంత గర్వింపు వచ్చింది. మొదట నాకు నేనుగా అవకాశాలు సృష్టించుకున్నాను. ఆ తర్వాత వచ్చిన అవకాశాలను అందిపుచ్చుకున్నాను. లండన్ లో ఆర్థిక సేవల సంస్థ వెల్త్ మ్యాన్గ్లో పైనాన్సియల్ అడ్వయజర్స్ గా ఉద్యోగం చేస్తున్నాను. యూకే, అమెరికాలో పాటలు వ్రాసే దేశాల్లోని తెలుగు ఎన్ ఆర్ ఐలను సహాయం నుంచి ఆహ్వానించాలి అందుకున్నాయి. సీసీ నేపథ్య గాయకులకు, శాస్త్రీయ సంగీతకారులకు అంది నట్టే నాకూ ఆహ్వానం, గుర్తింపు, గౌరవం అందాయి. ఇంతకన్నా కావాల్సిందేమింది?

పుల్ బిజీ

నన్ను నేను ప్రమాట్ చేసుకోవాలని చాలాకాలం ఉచితంగా పాడారు. కానీ, ఇప్పుడు నా పాట నాకు ఆర్థిక

... నాగవర్ధన్ రాయల

అందానికి అవిసె



అందంగా, ఆరోగ్యంగా ఉండాలని ప్రతి ఒక్కరూ కోరుకుంటారు. పోషకాహార లోపం వల్ల ఆరోగ్యం మాత్రమే కాదు, అందం కూడా మందగిస్తుంది. మొహంపై మొటిమలు, మచ్చలు, ముడతలు వంటి చర్మ సమస్యలు వస్తాయి. వాటి నుంచి బయటపడటానికి చాలామంది బ్యూటీషియన్లకు వెళ్తుంటారు. ఇంట్లో ఉండే కొన్ని పదార్థాలతో చర్మ సమస్యలను దూరం చేసుకోవచ్చు. వాటిలో ముఖ్యమైనవి అవిసె గింజలు. వీటితో ఆరోగ్యం మాత్రమే కాకుండా అందం కూడా సొంత ముచ్చతుంది. అవిసె గింజలలో ఉండే ఒమెగా 3 ఫ్యాటీ యాసిడ్స్ చర్మానికి, జుట్టుకు మెరుపును ఇస్తాయి. ఈ గింజలతో తయారు చేసిన ప్యాక్ చేసుకుంటే చర్మం యువ్వనంగా కనిపిస్తుంది.

ఫేస్ ప్యాక్..


ఒక టీస్పూన్ అవిసె గింజలను కప్పు సీటిలో వేసి అరగంబు పాటు నానబెట్టాలి. తర్వాత చిన్న మంటుమీద వీరంతా జెల్ గా మారేవరకు ఉడికించాలి. చల్లారిన తర్వాత జెల్ ను ముఖానికి పట్టించాలి. కొసవటి తర్వాత ముఖాన్ని శుభ్రం చేసుకోవాలి. రోజుకు ఒకసారి ఈ ప్యాక్ చేసుకుంటే చర్మంపై ఉన్న వాపు, మచ్చలు, మొటిమలు తగ్గుతాయి.

జుట్టు ఆరోగ్యానికి..

ఒక టీస్పూన్ అవిసె గింజల పొడిని చిన్న గిన్నెలో వేసి, ఒక గుడ్డును కొట్టి ఆ పొడిలో వేసి బాగా కలపాలి. ఆ మిశ్రమాన్ని ముఖానికి, జుట్టుకు రాసుకుని అందగంబు తర్వాత స్నానం చేయాలి. ఇలా చేస్తే జుట్టు మెరుస్తుంది. చర్మం కాంతిమం తంగా మారుతుంది.

రోజీ వాలర్ తో..

అవిసెలను సీక్లో నాన బెట్టి మిక్సీలో వేసి పేస్టులా చేసుకోవాలి. ఆ పేస్టులో రోజీ వాలర్ కలిపి ముఖానికి పట్టించాలి. ఇలా చేయడం వల్ల అవిసె గింజల్లో ఉన్న పోషకాలు చర్మాన్ని ప్రశాసనతంగా మారుస్తాయి.




అల్పాహారంగా ఈ ఫలహారం వద్దు

ఉడదయ్యే నిద్రలేచిన రెండు గంటలలోపు అల్పాహారం తినాలని వైద్యులు సూచిస్తున్నారు. ట్రేక్ ఫ్యాట్ చేయడం ఎంత అవసరం.. ఏం తింటున్నాం అనేది కూడా అంత ముఖ్యం. పరగడుపున పండ్లు తింటే ఎన్నట్ లైవ్ బాగుంటాయని అనుకుంటారు. కానీ, పరగడుపున తినకూడని పండ్లు కొన్ని ఉన్నాయి. అవేంటో తెలుసుకుందాం..

- నారింజ**
సి విటమిన్ ఎక్కువగా లభించే నారింజ పండ్లు ఆరోగ్యానికి మంచివి. కానీ, వీటిని పరగ డుపున, అల్పాహారంతో తినకూ డదు. అందుకోసం ఉండే సిట్రిస్ ఆమ్లం వల్ల కడుపులో యాసిడ్ చేరు తుంది. దాంతో గ్యాస్ట్రిక్ సమస్యలు వచ్చే అవకాశం ఎక్కువగా ఉంది. మధ్యాహ్నం, రాత్రి భోజన సమ యాల్లో వీటిని తీసుకుంటే మంచిది.
- అరటిపండ్లు**
అరటిపండ్లలో మెగ్నీషియం, పొటాషియం, ఫోస్ఫోరస్ ఉంటాయి. అయితే, అరటిపండ్ల ధ్వను ఓడ్లో లేదా ట్రాన్స్ ట్రైజిక్ కలిపి తింటే మంచిది. కానీ, పరగడుపున తినకూ డదు. అలా తీసుకుంటే రక్తంలో మెగ్నీషియం, పొటాషియం స్థాయిల్లో తేడా వస్తుంది.
- పుచ్చకాయ**
పుచ్చకాయల్లో 90% నీరు ఉంటుంది. తినగానే నులువుగా అలిగిపో తుంది. ఇది ట్రేక్ ఫ్యాట్ లో తింటే పర్షా ఉపయోగం ఉండదు. తిన్న గంటకే విపరీత మైన ఆకలి వేస్తుంది.
- మామిడిపండ్లు**
రక్తంలో మెగ్నీషియం, పొటాషియం స్థాయిల్లో తేడా వస్తుంది. చర్మంపై నిల్వలు పెరిగి పోతాయి. మిగతా సమయాల్లో నిరభ్యంతరంగా తినొచ్చు.
- స్ట్రాబెర్రీ**
స్ట్రాబెర్రీలు పుల్లగా ఉంటాయి. కాబట్టి ఉడదయ్యానే తింటే కడుపులో ఆమ్లాలు చేరి విడివిడి సమస్యలు వస్తాయి.


అమ్మకూ సెలవు

ప్రపంచంలో అన్ని ఉద్యోగాలకూ సెలవులు, జీతాలు ఉంటాయి. ఆయా ఉద్యోగం చేసిన పని గుర్తింపు ఉంటుంది. కానీ పెళ్లి అనే బంధంతో తన జీవితాన్ని భర్త, పిల్లల అంకితం చేసే మహిళకు మాత్రం ఏ గుర్తింపు ఉండదు. అంతేకాదు ఉడదయి లేనిది మొదలు రాత్రి పడుకునే వరకు అలపు లేకుండా ఆమె చేసే పని లెక్కలోకి రాదు. పిల్లల్ని కనడం, వారి చదువులు, ఉద్యోగాలు, బాగోగులు అన్ని చూసుకునే అమ్మ ఆరోగ్య పరిస్థితి గురించి ఆలోచించాల్సి ఉండదు. అలాంటి ఓ అమ్మ తన ఆర్ వై ఏక్ జీవితంలో మొదటిసారి తన బాధ్యతలు వదిలేసింది. తనను తాను వెతు క్కుంటూ తనకు ఇష్టమైన ప్రాంతాల్లో విహారిస్తూ తన కలల్ని నిజం చేసు కుంటున్నది. తన తల్లి మొదటిసారి ఆనందంగా ఉండటా తన సంతోషాన్ని సోషల్ మీడియా ద్వారా పంచుకున్నాడు సీల్ ముక్తి. హిమాచల్ ప్రదేశ్ లోని కొక్కార్ గ్రామానికి చెందిన ఓ మహిళ పికంగా ఆరు దశాబ్దాల తరువాత సెలవు తీసుకుంది. బాధ్యతలను పక్క న పెట్టి మంచుతో ఆడుకుంటూ చిన్న పిల్లలా మారినట్లుంది. ఆడబయట మంచుముద్దులతో ఆడుకుంది. ఆమె ఫోటోలు, వీడియోలు ఆమె కుమారుడు సీల్ ముక్తి నెట్టింట్ల పంచుకున్నాడు. 'కొన్నేళ్ల తరువాత మా అమ్మ పని నుంచి ట్రేక్ తీసుకుంది. ఆమె ఎప్పుడూ మా నాన్న గురించి బాధపడుతుంది. నేను ఎంతో సచ్చచెటి గానీ ఆమె ఒక్కకోలేదు' అంటూ రాసుకోవచ్చాడు సీల్. అతని అభిప్రాయంతో కొందరు డిజిటల్ మంచు మరీకొందరు మాత్రం అందరికీ అది వర్తించదని ఆనాల్ గ్యంతో ఉన్న తన తల్లికి తండ్రి గత 30 ఏళ్లగా సేవలు చేస్తున్న విషయం పంచుకున్నాడు. ప్రస్తుతం ఈ వీడియో నెట్టింట్ల వైరల్ గా మారింది.



జిడ్డు ఇలా వదిలిద్దాం

శరీరాన్ని ఇంటిని ఎంత శుభ్రంగా ఉంచుకుంటామో.. వంట పాత్రలను కూడా అంతే క్షీణిం ఉంచుకుంటాం. వంటకు ఉప యోగించే పాత్రలకు మూసె జిడ్డు, మరకలు, మంట కారణంగా చేరిన మసీ అంటుకుంటాయి. వంట చేయడం ఒక ఎత్తయితే.. పాత్రలను మురికి లేకుండా శుభ్రంగా కడగడం మరో ఎత్తు. ప్రస్తుత కాలంలో దాదాపు అందరి ఇళ్లలోనూ స్టీల్ పాత్రలతోనే వంటలు చేస్తున్నారు. వీటిని శుభ్రం చేయడం సులభమే. కానీ, లోటీ, డోశ, చపాతి చేసే ఐరన్ పాత్రల జిడ్డు వదిలించడం అనేది కష్టమైన పని. ఇక, ఐరన్ పాత్రలో కారలు వండటం వల్ల అవి త్వరగా నల్లగా మారుతాయి. మూసె పారలు పేరుకుపోతాయి. నల్లగా మారిన ఐరన్ పాత్రలో వండిన ఆహారం కూడా నల్లగా కనిపిస్తుంది. ఇలాంటి పాత్రలను శుభ్రం చేయడం కూడా కష్టం. అయితే, చిన్న చిట్టాలతో వంటపాత్రలను తళతళలాడేలా చేసుకోవచ్చు.



బేకింగ్ సోడా, ఉప్పుతో..

ఒక లీటరు నీటిలో నాలుగు చెంచాల బేకింగ్ సోడా, ఉప్పు వేసి వెలిగించాలి. ఆ వేడి నీటిని నల్లగా మారిన ఐరన్ పాత్రలో పోసి అరగంబు నేపు ఉంచాలి. తర్వాత స్ట్రబ్బర్ తో కడిగేస్తే సరిపోతుంది.

నిమ్మకాయతో..

దాని వస్తువులను శుభ్రం చేయ డానికి నిమ్మకాయ బాగా ఉపయోగప డుతుంది. నల్లగా మారిన గిన్నెలో రెండు గ్లాసుల నీళ్లు, నాలుగు చెంచాల నిమ్మరసం, డిటర్జెంట్ పౌడర్, నూనె వేసి పది నిమిషాలు మరిగించాలి. ఆ నీరు పూర్తిగా చల్లారిన తర్వాత శుభ్రం చేసుకోవాలి.

వెనిగర్..

పాత్రలకు పట్టిన మరకలను తొలగించడంలో వెనిగర్ మంచి క్షీణిం ఏజెంట్ గా పనిచేస్తుంది. బాగా మరకలు వడిన గిన్నెలో నీరు, వైట్ వెనిగర్ సమాన పరిమాణంలో వేసి నానబెట్టాలి. నానబెట్టిన అనంతరం ట్రైజిక్ స్పృజ్ చేసి గోచెప్పని సీటితో శుభ్రం చేసుకోవాలి. వెనిగర్ లో ఉండే యాసిడ్ లక్షణాలు మరకలను వదిలించడానికి సహాయపడతాయి.

